


# TIPS DE MANTENIMIENTO MENEGOTTI



Mezcladoras 400 litros

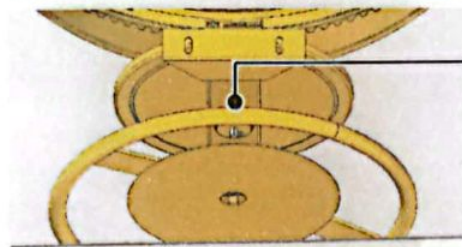
## ¡IMPORTANTE! HACER SEMANALMENTE

Conozca los 04 puntos de engrase:

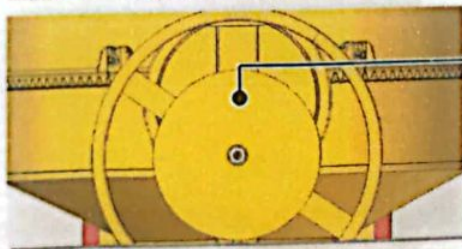


### TAPÓN CENTRAL

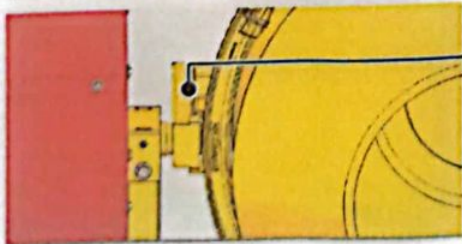
Debe estar lleno de grasa para sellar y proteger los rodamientos.



### EJE DEL REDUCTOR



### EJE DEL VOLANTE

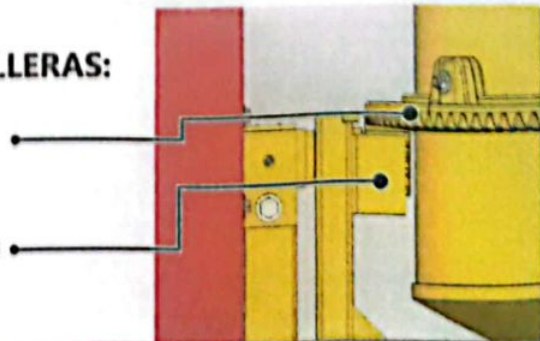


### MANCAL DEL BASCULANTE

¡Atención! Hacer la lubricación con la boca del trompo virada para el mismo lado de la grasera, para tener acceso al eje y rodamientos.

### AJUSTE DE LAS CORONAS CREMALLERAS:


- No pasar grasa en la corona. La grasa podrá pegar piedras y desgastar el piñón rápidamente.
- Holgura recomendada entre el piñón y la corona de 3 a 5 mm.



Nº 001 | Edição 01 | Mayo 2014

**TIPS PARA EL REGLAJE DE LA CREMALLERA SEGMENTADA  
HORMIGONERA 400L**

**1° PASO : Posicionamiento de todas las cremalleras alrededor del tambor para un leve apretón de las tuercas para evitar con que las cremalleras se suelten.**



***Posicionamiento Vertical.***

Elaboração: RONIE ROBERTO MOREIRA

Aprovação: LOURENÇO JASPER - PAULINE HORN - AGNALDO DE ABREU LIMA

Menegotti Indústrias Metalúrgicas Ltda.  
Fone: +55 47 3275 8000 | Fax: +55 47 3275 8001 | 0800 727 8033

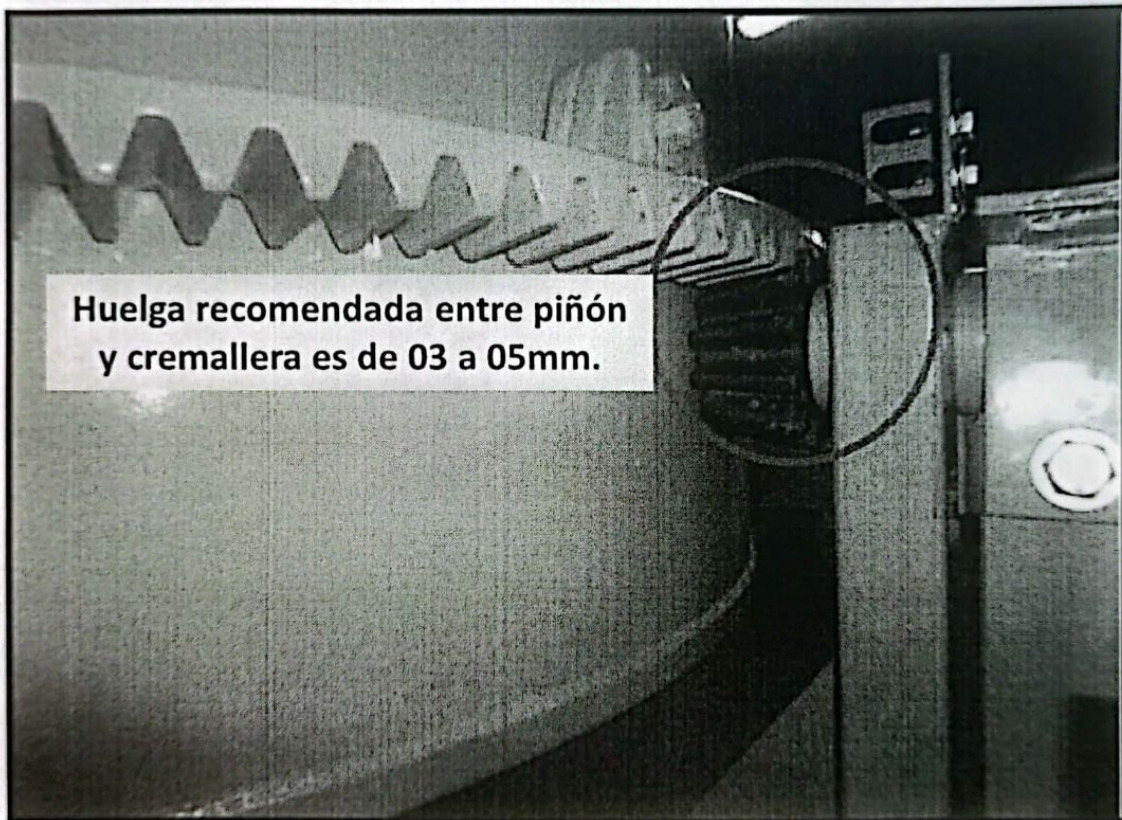
[www.menegotti.ind.br](http://www.menegotti.ind.br)

menegotti é  
muitomais  
dica técnica

 **Menegotti**  
Máquinas para Construção

## TIPS PARA EL REGLAJE DE LA CREMALLERA SEGMENTADA HORMIGONERA 400L

**2° PASO: Reglaje de la altura de las cremalleras.**



Elaboração: **RONIE ROBERTO MOREIRA**

Aprovação: **LOURENÇO JASPER - PAULINE HORN - AGNALDO DE ABREU LIMA**

Menegotti Indústrias Metalúrgicas Ltda.  
Fone: +55 47 3275 8000 | Fax: +55 47 3275 8001 | 0800 727 8033


[www.menegotti.ind.br](http://www.menegotti.ind.br)

menegotti é  
muitomais  
dica técnica

**Menegotti**  
Máquinas para Construção

### TIPS PARA EL REGLAJE DE LA CREMALLERA SEGMENTADA HORMIGONERA 400L

*Atención para que el tornillo + arandelas y tuerca estén totalmente dentro del "Rasgo" de la cremallera para un bueno reglaje.*



*Utilizar 01 Arandela Lisa + 01 Tuerca con inserto de nylon para la fijación de la cremallera junto al tambor.*

Elaboração: RONIE ROBERTO MOREIRA

Aprovação: LOURENÇO JASPER - PAULINE HORN - AGNALDO DE ABREU LIMA

Menegotti Indústrias Metalúrgicas Ltda.

Fone: +55 47 3275 8000 | Fax: +55 47 3275 8001 | 0800 727 8033

[www.menegotti.ind.br](http://www.menegotti.ind.br)